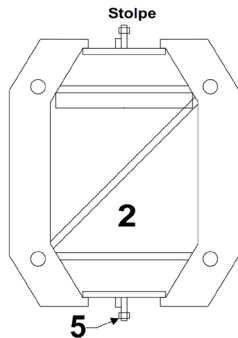
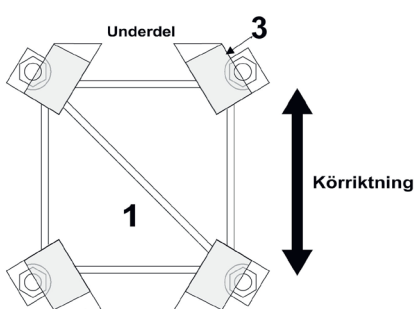
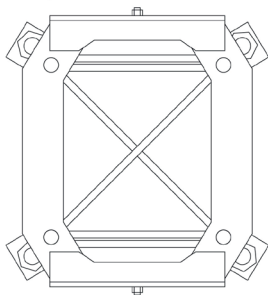


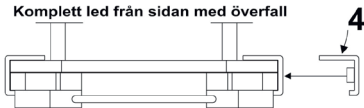
Monteringsanvisning fackverksstolpe 295 X 295 med säkerhetsled



Komplett led från ovan med överfall



Komplett led från sidan med överfall



Åtdragningsmoment

Bultkvalité 8.8

M10 40 Nm

M12 70 Nm

M16 170 Nm

M20 330 Nm

M24 570 Nm

1.

Montera säkerhetsledens underdel (1) i våg på fundamentet. Pinnbultar får ej sticka upp ovanför underdel. M24 muttrar med brickor, Förband körnas.

2.

Lägg på fyra rostfria plåtar (3) på de markerade fälten. Lyft på stolpen (2) samt justera de rostfria plåtarna om dessa flyttar sig. Montera på de två överfallen (4)

3.

Montera två brytpinnar med bult (5) genom överfallen.

ARTIKELLISTA

Underdel	1 st
Överfall	2 st
Rostfri plåt 100 X 70 X 1 mm	4 st
M24 Mutter	4 st
M24 Bricka 45 X 25 X 4 mm	4 st
M10 Mutter	2 st
M10 Bricka	2 st

Regelbunden efterkontroll av leden rekommenderas

SAFEROAD®