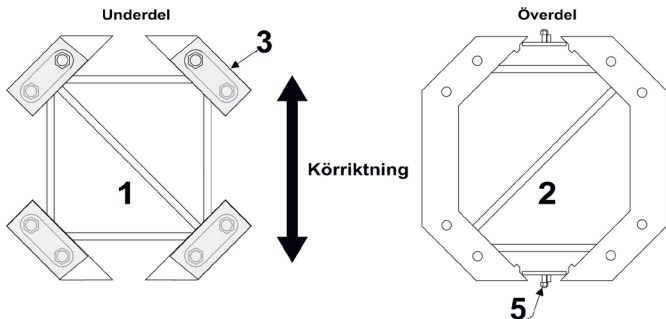
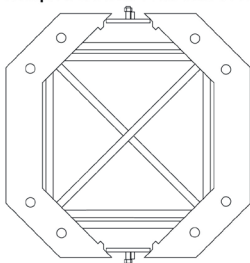


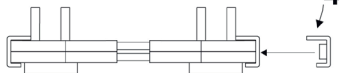
Monteringsanvisning fackverksstolpe 380 X 380 med säkerhetsled



Komplett led från ovan utan överfall



Komplett led från sidan med överfall



Åtdragningsmoment

Bultkvalité 8.8

M10 40 Nm

M12 70 Nm

M16 170 Nm

M20 330 Nm

M24 570 Nm

1.

Montera säkerhetsledens underdel (1) i våg på fundamentet. Pinnbultar får ej sticka upp ovanför underdel. M20 muttrar med brickor, åtdrages Förband körnas.

2.

Lägg på fyra rostfria plåtar (3) på de markerade fälten. Lägg på överdel (2) samt justera de rostfria plåtarna om dessa flyttar sig. Montera på de två överfallen (4).

3.

Montera två brytpinnar med bult (5) genom överfallen, M10 mutter och låsmutter. Montera stolpe med M20 muttrar med brickor, Förband körnas.

ARTIKELLISTA

Underdel	1 st
Överdel	1 st
Överfall	2 st
Rostfri plåt 140 X 70 X 1 mm	4 st
M20 Mutter	8 st
M20 Bricka 36 X 21 X 3 mm	8 st
M10 Mutter	2 st
M10 Bricka	2 st

Regelbunden efterkontroll av leden rekommenderas

SAFEROAD®